

TODO LO BUENO
REGRESA

NEW
REXTON

NUEVAMENTE
**EN VERSION
DIESEL**



GUERRERA E IMPONENTE

Combinar la esencia de una SUV y el carácter de un todoterreno es una de las características principales de la New Rexton.

Además, el amplio espacio y sus 3 filas de asientos se complementan muy bien con su alto nivel de equipamiento y atractivo diseño.



PODEROSO PERFORMANCE



El diseño de la New Rexton se encuentra optimizado en cuanto a su estructura y garantiza una completa seguridad para todos aquellos que vayan dentro de ella. De esta forma se convierte en una de las SUVs más seguras de la categoría.



Motor 2.2 Turbo Diesel Intercooler



Transmisión Automática secuencial de 8 velocidades



Carrocería reforzada con acero de alta resistencia en 81.7%



Digital Cockpit 12.5"



Pantalla de infoentretenimiento de 8"
con Android Auto y Apple Carplay




3 Filas de asientos

*Fotos referenciales. Especificaciones técnicas sujetas a cambios sin previo aviso.

MODERNA Y SEGURA

La New Rexton no solo destaca por su increíble y renovado diseño, sino también por todos los asistentes tanto de seguridad como confort para el piloto y sus ocupantes.



Sistema de parqueo con cámara de retroceso.



Señal de parada de emergencia



Sistema de maletera inteligente.

DIMENSIONES (mm)



1,960



1,825



4,850

COLORES



Grand White



Silky White Pearl



Atlantic Blue



Elemental Grey




Space Black



Marble Grey

*Fotos referenciales. Especificaciones técnicas sujetas a cambios sin previo aviso.

CONOCE LOS ASISTENTES DE SEGURIDAD DE LA NEW REXTON




Velocidad Crucero Adaptativa

Proporciona control de asistencia al centro del carril de acuerdo a los rangos de velocidad del vehículo delantero mientras que la velocidad crucero autónoma se encuentra activa. Una vez que el vehículo se retira, la velocidad de crucero inicial se retoma.




Sistema de mantenimiento de carril (LKAS)

Gracias a este sistema el volante opera automáticamente para que cada vez que el vehículo comience a desviarse del carril este lo centre y mantenga su posición. Esto siempre y cuando no se haya activado ninguna direccional de giro.



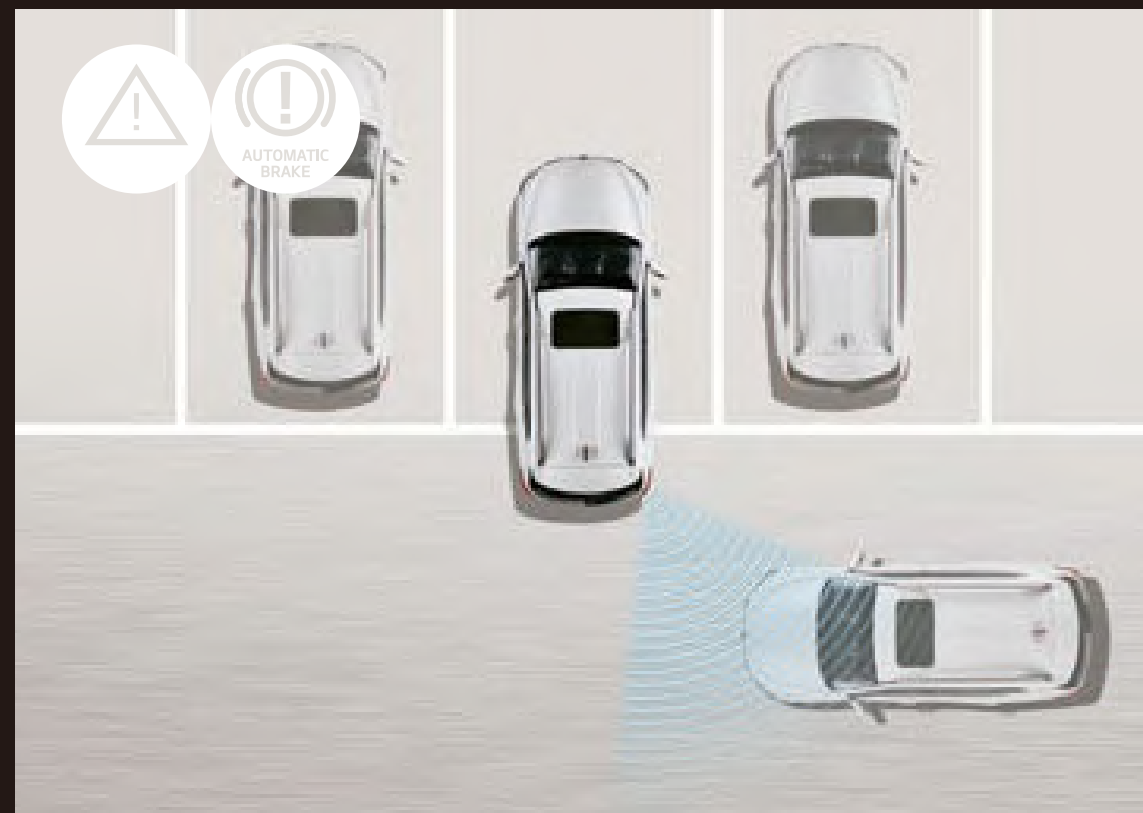
Sistema de aviso de pérdida de carril (LDWS)

Este sistema envía una señal audible y gráfica en el tablero cada vez que se reduce el nivel de atención del piloto y corra el riesgo de salir del carril.



Sistema de aviso de distancia segura (SDA)

Este sistema detecta la distancia del vehículo que se encuentra en la parte delantera y te advierte para que mantengas una distancia prudente al acercarte mucho a él.



Asistente de colisión de tráfico cruzado (RCTA)

Cuando el vehículo está retrocediendo, este asistente se activa y de haber otro vehículo aproximándose, envía una señal audible.



Sistema de aviso para apertura de puertas (SEW)

Gracias a este sistema, los sensores del vehículo detectan vehículos que estén aproximándose y así te avisa cuando sea seguro poder bajar del vehículo.



Sistema de aviso de punto ciego (BSD)

Gracias a este sistema, tendrás una advertencia audible y también visual en tablero y espejos, al momento de colocar las direccionales con la finalidad de saber si hay un vehículo a tu lado que pueda ocasionar una colisión.



Sistema autónomo de frenado (AEBS)

El sistema AEBS puede lograr detener el vehículo en caso detecte que el conductor no está alerta en el manejo ante una colisión inminente.

ESPECIFICACIONES TÉCNICAS

MOTOR	FULL AT	DELUXE AT	LIMITED AT
Cilindrada (cc)	2157		
Alimentación	Inyección Directa Diesel "Common Rail" High Power		
Tipo motor	4 Cilindros en línea / DOHC / 16 Válvulas / Turbo + Intercooler		
Tabla de compresión	15.5:1		
Capacidad tanque de combustible (lts / gls)	70 / 18.5		
Potencia máxima (ps/rpm)	202 PS / 3800		
Par máximo (kg/rpm)	44.1 / 1600 - 2600		
Tracción	4x2	4x4	

CHASIS	FULL AT	DELUXE AT	LIMITED AT
Sistema de frenos	Hidráulico ABS / ESP Delantero: Disco de freno ventilados / Posterior: Disco de frenos ventilados		
Transmisión	Automática Secuencial HTS 8 Velocidades		
Suspensión	Delantero: Doble trapecio, resorte helicoidal y amortiguador a gas tipo independiente Posterior: Eje Rígido, 5 enlaces, amortiguador a gas y barra estabilizadora		
Neumáticos	235/70R17	255/60R18	255/50R20

DIMENSIONES	FULL AT	DELUXE AT	LIMITED AT
Largo/Ancho/Altura (mm)	4,850 / 1,960 / 1,825		
Distancia entre ejes (mm)	2865		
Altura mínima al suelo (mm)	203		
Radio de giro (m)	5.5		

EQUIPAMIENTO EXTERIOR	FULL AT	DELUXE AT	LIMITED AT
5 puertas	S	S	S
Aros de aleación 17"	S	-	-
Aros de aleación 18"	-	S	-
Aros de aleación 20"	-	-	S
Rieles de techo	S	S	S
Espejos retrovisores exteriores abatibles eléctricamente	S	S	S
Espejos retrovisores exteriores del color de la carrocería	S	S	S
Repetidores direccionales LED en espejos retrovisores	S	S	S
Luz de bienvenida LED en espejos	S	S	S
Faros delanteros 4 LED	S	S	S
Faros posteriores LED	S	S	S
Direccionales delanteros LED	S	S	S
Direccionales posteriores LED	S	S	S
Faros neblineros delanteros LED	S	S	S
Faros neblineros posteriores LED	S	S	S
Luz de reversa LED	S	S	S
Tercera luz de freno LED	S	S	S
Limpia-parabrisas posterior intermitente	S	S	S
Limpia-parabrisas delantero con sensor de velocidad	S	S	S
Limpia-parabrisas automático y sensor de lluvia	-	-	S
Luces de bienvenida en faros	S	S	S
Manijas exteriores del color de la carrocería con aplicaciones de cromo	S	S	S

EQUIPAMIENTO EXTERIOR	FULL AT	DELUXE AT	LIMITED AT
Manijas exteriores del piloto iluminado	-	-	S
Parachoques del color de la carrocería	S	S	S
Embellecedores cromados en parachoque posterior	S	S	S
Parrilla de radiador estilo malla diamante	S	S	S
Spoiler posterior	S	S	S
Claxon doble	S	S	S
Sistema de luces automáticas	-	-	S
Sistema de luces DRL LED tipo C	S	S	S

EQUIPAMIENTO INTERIOR	FULL AT	DELUXE AT	LIMITED AT
Aire acondicionado digital	S	-	-
Aire acondicionado con climatizador bizona digital	-	S	S
Aire forzado en 3era fila	-	-	S
Filtro purificador de cabina	S	S	S
Tapiz de tela	S	-	-
Tapiz en cuero automotriz TPU	-	S	-
Tapiz en cuero	-	-	S
Cierre centralizado	S	S	S
Tablero con pantalla digital de 3.5"	S	-	-
Pantalla de tablero de 12.3"	-	S	S
Computadora de bordo	S	S	S
Consola central con apoya-brazos y compartimientos	S	S	S
Posavasos en consola central	S	S	S
Guantera con iluminación y cerradura	S	S	S
Llanta de repuesto tamaño original	S	S	S
Luz de alerta en la puerta	S	S	S
Luz de maletina	S	S	S
Palanca selectora de cambios SBW (shift by wire) forrada en cuero automotriz	S	S	S
Pisos protectores de alfombra	S	S	S
Persianas enrollables en puertas posteriores	S	S	S
Tapasoles deslizables con luz y espejo de vanidad	S	S	S
Aplicaciones de cuero automotriz en puertas	S	S	S
Timón "D shape"	S	S	S
Timón forrado en cuero automotriz	S	S	S
Agarraderas de techo y pilares (05)	S	S	S
Tomacorriente de 12v. delantero, central y posterior	S	S	S
Doble puerto USB tipo C posterior para carga	S	S	S
Manija interna de apertura de puertas cromadas	S	S	S
Cenicero negro portátil	S	S	S
Iluminación del salón one touch LED	S	S	S
Luz de ambiente multicolor en tablero	-	S	S
Desempañador eléctrico parabrisas posterior	S	S	S
Iluminación de chapa de llave	S	-	-
Posavasos y portabotellas en puertas	S	S	S
Apoya-brazos, posa vasos y compartimiento en consola 2da fila	S	S	S
Bolsillos en espaldar de asientos delanteros	S	S	S
Pisador de ingreso delanteros metalizado	S	-	-
Pisador de ingreso delanteros metálico con luz	-	S	S
Espejo interior con ajuste de destello eléctrico	-	S	S
Espejo interior con ajuste de destello manual	S	-	-

CONFORT	FULL AT	DELUXE AT	LIMITED AT
2da fila de asientos abatibles (60/40)	S	S	S
3 filas de asientos / 7 pasajeros	S	S	S
3era fila de asientos abatibles (50/50)	S	S	S
Alza-vidrios eléctricos (delanteros y posteriores)	S	S	S
Alza-vidrios eléctricos delanteros one touch /up-down	S	S	S
Alza-vidrios con sistema antiatrape delanteros	S	S	S
Apertura y cierre de vidrios delanteros a distancia	-	S	S
Apertura eléctrica de maletera + apertura inteligente	-	-	S
Asiento de piloto regulable en altura	S	S	S
Cámara de retroceso con asistente de parqueo y dinámico	S	S	S
Capot con aislante de ruidos	S	S	S
Paddle shift en timón	S	S	S
Modos de manejo Eco - Power - Winter	S	S	S
Control de velocidad crucero	S	S	-
Control de velocidad crucero adaptativo	-	-	S
Sistema de aviso de pérdida de carril LDWS	-	-	S
Sistema de mantención de carril LKAS	-	-	S
Sistema de Asistencia Hidráulica de Frenos HBA	-	-	S
Sistema de aviso de partida del vehículo delantero FVSA	-	-	S
Sistema de Asistencia de Alerta al conductor DAA	-	-	S
Sistema de aviso de punto ciego BSD	-	-	S
Sistema Autónomo de frenado AEBS	-	-	S
Sistema de aviso de distancia segura SDA	-	-	S
Sistema de aviso de tráfico posterior RCTA	-	-	S
Sistema de aviso para apertura de puertas SEW	-	-	S
Dirección asistida hidráulica	S	S	-
Dirección asistida eléctrica	-	-	S
Freno de parqueo eléctrico	S	S	S
Sistema Auto Hold	S	S	S
Smart Key	-	S	S
Smart Key con encendido de faros (encendido con botón)	-	S	S
Ingreso al vehículo Keyless con sensor touch de apertura en puerta piloto y copiloto	-	S	S
Cargador inalámbrico de celulares*	S	S	S
Tracción 4x4 con caja reductora	-	-	S
Volante regulable en altura y profundidad	S	S	S
Vidrios delanteros tintados con 25% de absorción UV	S	S	S
Vidrios posteriores tintados con 25% de absorción UV	S	-	-
Vidrios privados posteriores	-	S	S
Llave tipo folding con mando a distancia	S	-	-
Indicador de posición de ruedas	S	S	S
Alerta de olvido de llave	S	S	S
Alerta de recordatorio de mantenimiento	S	S	S
Alerta de luces prendidas	S	S	S
Regulador de altura de luces delanteras	S	S	S
Sunroof	-	-	S
Red de maletera	S	S	S

SONIDO	FULL AT	DELUXE AT	LIMITED AT
4 parlantes y 2 tweeters	S	S	S
Control de audio y bluetooth en el timón	S	S	S
Protector de pantalla en radio	S	S	S
Radio Smart con pantalla touch 12.3" y sistema RDS (USB/Bluetooth)	S	S	S
Información del climatizador en pantalla	-	S	S
Sistema Modo sueño para 2da y 3era fila	S	S	S
Sistema de infoentretenimiento Android Auto y Apple Car Play	S	S	S
SEGURIDAD	FULL AT	DELUXE AT	LIMITED AT
Alarma antirrobo y función de pánico	S	S	S
Inmovilizador de motor	S	S	S
Airbag (piloto y copiloto)	S	S	S
Airbags laterales en asientos delanteros	-	S	S
Airbags laterales en asientos delanteros y posteriores	-	-	S
Airbags de cortina	-	S	S
Airbag de rodilla	-	-	S
Switch de apagado de Airbag pasajero	S	S	S
Apertura de seguros de puerta frente a impactos	S	S	S
Apoyacabezas regulables en altura delanteros y posteriores (7)	S	S	S
Barras anti-impacto en puertas	S	S	S
Cinturones de seguridad de 3 puntos (7)	S	S	S
Cinturones de seguridad delanteros regulables en altura	S	S	S
Cinturones de seguridad con sistema de retención ELR	S	S	S
Sistema de anclaje ISOFIX (2)	S	S	S
Seguro de puertas para niños	S	S	S
Sistema de protección antivolcaduras ARP	S	S	S
Programa de estabilidad electrónica ESP	S	S	S
Sistema Hill Descend Control HDC	S	S	S
Sistema de asistencia de salida en pendientes HSA	S	S	S
Sistema de parada de emergencia (Luces de peligro automáticos) ESS	S	S	S
Sistema de asistencia de frenado BAS	S	S	S
Sistema de asistencia de parqueo e interruptor de apagado de sensores delanteros	S	S	S
Sistema de monitoreo de presión de ruedas TPMS	S	S	S
Triángulo de seguridad	S	S	S
Bloqueo de columna de dirección manual	S	-	-
Bloqueo de columna de dirección eléctrica	-	S	S
Recordatorio de cinturón de seguridad integral	S	S	S
Absorbedores de impacto delantero y posterior en chasis	S	S	S
Aplicación de acero de ultra dureza en el chasis al 63%	S	S	S
Aplicación de acero de ultra dureza en la carrocería al 81.7%	S	S	S
Parachoque delantero con protección al peatón	S	S	S

*Fotos referenciales. Especificaciones técnicas sujetas a cambios sin previo aviso. *Cargador inalámbrico solo para dispositivos compatibles.
Garantía: 5 años o 100.000 kms. Fecha de actualización : Junio 2021

100.000
KILÓMETROS

ó 5 AÑOS
DE GARANTÍA



MADE IN
KOREA



SSANGYONG



NEW
REXTON